

Rubio WoodCream Softener

El complemento para Rubio WoodCream que aporta efectos de color y soluciones de mantenimiento

Rubio WoodCream Softener es un producto listo para usar que permite diluir la intensidad de los colores de Rubio WoodCream y crear un aspecto más transparente o envejecido. Rubio WoodCream Softener es el complemento ideal para el mantenimiento de las superficies tratadas con Rubio WoodCream.



ATENCIÓN

Rubio WoodCream Softener solo puede utilizarse en combinación con Rubio WoodCream. No es un producto para utilizar independientemente.

Añadir Rubio WoodCream Softener disminuye la resistencia del producto a los rayos UV y puede acelerar la decoloración. El efecto de decoloración depende de la cantidad de Rubio WoodCream Softener que se añada.

INFORMACIÓN SOBRE EL PRODUCTO

› Características específicas

- 0 % VOC
- Diluye la intensidad del color sin alterar la viscosidad
- Retarda el secado
 - Su aplicación es más sencilla en condiciones cálidas (se reduce el riesgo de solapamiento)
- Facilita la aplicación en superficies rugosas y absorbentes
- Reduce el efecto de recobertura cuando se aplican 2 capas de Rubio WoodCream
- Añadir Rubio WoodCream Softener convierte la Rubio WoodCream en un producto ideal para el mantenimiento

› Características técnicas

- Color: opaco
- Olor: ligeramente ácido
- Estado físico: líquido
- Densidad: 927 g/L
- pH: 9,35
- Solubilidad: soluble en agua

› Almacenamiento

Este producto se puede almacenar durante 24 meses en un entorno seco y en su embalaje original. Mantener protegido de las heladas.

› Envase

- Botellas de plástico: 100 ml, 1L
- Garrafa: 5L

› Colores

Colores mostrados en pino.

Consultar la ficha técnica antes de la aplicación.

The Grey Collection




DIRTY GREY #1



TIMELESS GREY #2



MISTY GREY #3



GRAVEL GREY #4



BLUE GREY #5



GREEN GREY #6



BOLD BLACK #7



CHARMING GREY #8



TRANSPARENT #0

The Grey Collection + Softener



DIRTY GREY #1



TIMELESS GREY #2



MISTY GREY #3



GRAVEL GREY #4



BLUE GREY #5



GREEN GREY #6



BOLD BLACK #7



CHARMING GREY #8

The Traditional Collection




SNOW WHITE



CREAMY WHITE



MOCHA CREAM



SOFT TAUPE



DEEP TAUPE



BURNED CHOCOLATE



SALTED CARAMEL



RICH ALMOND



SWEET TOFFEE

The Scandinavian Collection



OSLO OCHRE




SWEDISH RED



QUIET GREEN




FJORD BLUE



AURORA BLUE



NAVY BLUE



ICE BLUE



COUNTRY GREEN



FOREST GREEN

INFORMACIÓN DE USO

› Aplicación in situ

› Preparación

- Temperatura ambiente: 10 °C – 30 °C
- Temperatura de la base sobre la que se aplica: 10 °C – 30 °C
- Temperatura de trabajo: 10 °C – 30 °C

› Instrucciones de uso

Aplicación manual

A. Para crear un aspecto envejecido/transparente sobre madera nueva

PASO 1. Prepare la superficie con el fin de lograr el resultado deseado (cepillada, lijada con cepillo de alambre...).

PASO 2. Elimine el polvo de lijado de la superficie y séquela con un paño.

PASO 3. Remueva bien Rubio WoodCream y dilúyala con Rubio WoodCream Softener para crear un aspecto más transparente (proporción: máx. 1:1).

PASO 3A. Para crear un aspecto envejecido:

PASO 3B. Este aspecto solo se puede conseguir con un color de la Rubio WoodCream Grey Collection. Revuelva bien Rubio WoodCream y dilúyala con Rubio WoodCream Softener (proporción: máx. 1:1).

PASO 4. Aplíquela cuidadosamente y de manera uniforme sobre la superficie vertical con una brocha rectangular adecuada para productos perlados a base de agua, siguiendo la dirección de la madera. Trabaje en zonas de 3 o 4 tablas en la dirección de la fibra de la madera. Se recomienda trabajar húmedo sobre húmedo. Extienda el producto de una sola vez con la brocha aplicadora.

B. Para renovar/restaurar superficies ya tratadas con Rubio WoodCream

PASO 1 Limpie la superficie con agua a baja presión y un cepillo suave; no es necesario lijar.

PASO 2. Remueva bien Rubio WoodCream y dilúyala con Rubio WoodCream Softener en una proporción de 9 partes de Rubio WoodCream por 1 parte de Rubio WoodCream Softener. Puede ajustar la proporción hasta un máximo de 1 parte de Rubio WoodCream por 1 parte de Rubio WoodCream Softener, para lograr el aspecto deseado.

PASO 3. Aplíquela cuidadosamente y de manera uniforme sobre la superficie vertical con una brocha rectangular adecuada para productos perlados a base de agua, siguiendo la dirección de la madera. Trabaje en zonas de 3 o 4 tablas en la dirección de la fibra de la madera. Se recomienda trabajar húmedo sobre húmedo. Extienda el producto de una sola vez con la brocha aplicadora.

C. Instrucciones de mantenimiento

En general se recomienda efectuar una inspección visual anual en cuanto termine la temporada de invierno.

Compruebe si la madera presenta alguna de estas tres señales:

- a. Suciedad y manchas de musgo; límpiela con agua a baja presión y un cepillo suave
- b. Zonas puntuales descoloridas
- c. Disminución del efecto perlado

Si es necesario (en los casos b. y c.), aplique una capa de mantenimiento siguiendo las instrucciones específicas para ese propósito.

La frecuencia de mantenimiento depende de las condiciones meteorológicas:

- En condiciones meteorológicas normales: cada 5 años
- En condiciones meteorológicas extremas: cada 3 años
- En condiciones ideales, la frecuencia puede reducirse considerablemente: hasta los 10 años

En climas normales: cuando el color esté desgastado, aplique una capa de mantenimiento de Rubio WoodCream con Rubio WoodCream Softener en una proporción a partir de 9 partes de Rubio WoodCream por 1 parte de Rubio WoodCream Softener, hasta un máximo de 1 parte de Rubio WoodCream por 1 parte de Rubio WoodCream Softener, para lograr el aspecto deseado. Consulte la ficha técnica para más información.


La frecuencia varía en función de la exposición, la situación geográfica, la orientación de la madera tratada respecto al sol, el tipo de madera y el color deseado. Las zonas rivereñas o costeras, sobre pilotes, en humedales o en marismas pueden requerir más mantenimiento.

- PASO 1.** La madera debe limpiarse con una mezcla de un 10 % de Rubio Monocoat Exterior Wood Cleaner y agua. Después de usar Rubio Monocoat Exterior Wood Cleaner, limpie la superficie con agua a baja presión y un cepillo suave; no es necesario lijar. Consulte la ficha técnica antes de usarlo.
- PASO 2.** Remueva bien Rubio WoodCream y dilúyala con Rubio WoodCream Softener en una proporción a partir de 9 partes de Rubio WoodCream por 1 parte de Rubio WoodCream Softener, hasta un máx. de 1 parte de Rubio WoodCream por 1 parte de Rubio WoodCream Softener, para lograr el aspecto deseado.
- PASO 3.** Aplíquela cuidadosamente y de manera uniforme sobre la superficie vertical con una brocha rectangular adecuada para productos perlados a base de agua, siguiendo la dirección de la madera. Trabaje en zonas de 3 o 4 tablas en la dirección de la fibra de la madera. Lo más recomendable es trabajar húmedo sobre húmedo. Extienda el producto de una sola vez con la brocha aplicadora.

› Consejos y trucos


- Evite la incidencia de la luz solar directa sobre la superficie.
- Con altas temperaturas (> 30 °C) o en ausencia de sombra, recomendamos diluir Rubio WoodCream con Rubio WoodCream Softener para facilitar la aplicación y retardar el secado.
- Para aplicar Rubio WoodCream sobre superficies de madera rugosas y muy absorbentes, recomendamos diluirla con Rubio WoodCream Softener a fin de facilitar su aplicación. Si desea un aspecto más cubierto, puede aplicar una segunda capa.

› Instrumentos y accesorios



Lave las herramientas con agua después de la aplicación.

› Productos relacionados



Para más información, consulte el envase y la ficha de seguridad.

Si quiere conocer nuestra gama completa de productos para proteger y teñir madera en interiores y exteriores, visite www.rubiomonocoat.com

SU DISTRIBUIDOR:

RESPONSABILIDAD: Es la responsabilidad del usuario comprobar personalmente mediante pruebas la idoneidad del producto para la aplicación elegida. En ningún caso, Muylle Facon BV puede ser responsabilizada por daños consecuenciales. La información citada puede estar sujeta a cambios que serán dados a conocer en las versiones actualizadas de la ficha técnica. No podemos ser responsabilizados por resultados negativos que se deben a causas no relacionados con la calidad del producto. Esta información técnica fue elaborada en base a la información y al conocimiento actuales. Las fichas técnicas más recientes pueden ser solicitadas o están disponibles en nuestra página de internet. **Fecha de Ficha de Datos Técnicos: 1/03/2021. Consulte la ficha de seguridad antes de usar el producto.**



Rubio[®] MONOCOAT

MUYLLE  FACON

Muylle Facon BV
Ambachtenstraat 58
8870 Izegem (BÉLGICA)

Tel. +32 (0) 51 30 80 54
Fax +32 (0) 51 30 99 78
info@muyllefacon.be

www.rubiomonocoat.com